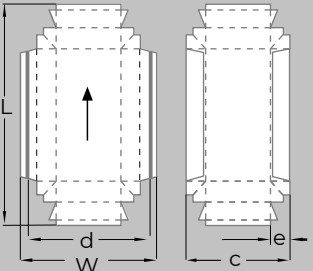
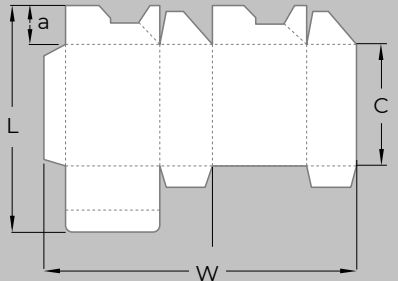


Opakowania jednopunktowe	Model Serto	145	165	185	200	210
	zakres wymiarów (mm)					
	min-max (szerokość W)	110-1450	110-1650	160-1850	160-2000	160-2100
	min-max (długość L)	55-1500	55-1500	55-1500	90-1500	90-1500
	min (a)	130	130	130	145	145

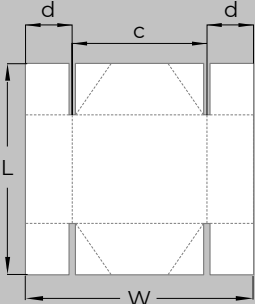
Wymiary uzależnione od wyposażenia i odpowiedniej konfiguracji maszyny

Opakowania dwupunktowe	Model Serto	145	165	185	200	210
	zakres wymiarów (mm)					
	min-max (szerokość W)	150-1200	150-1450	150-1600	150-1600	150-1600
	min-max (długość L)	100-1400	100-1400	100-1500	100-1500	100-1500
	min (e min)	25	25	25	25	25

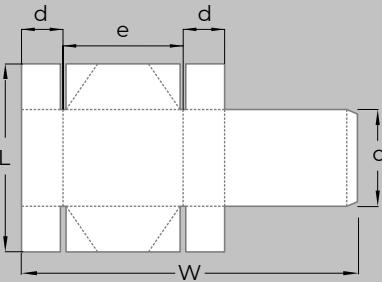
Wymiary uzależnione od wyposażenia i odpowiedniej konfiguracji maszyny

Opakowania trójpunktowe	Model Serto	145	165	185	200	210
	zakres wymiarów (mm)					
	min-max (szerokość W)	280-1450	280-1650	280-1850	280-2000	280-2100
	min-max (długość całkowita L)	100-1500	100-1500	100-1500	100-1500	100-1500
	min (środek opakowania C)	70	70	70	70	70
	min (wysokość dna A)	40	40	40	40	40

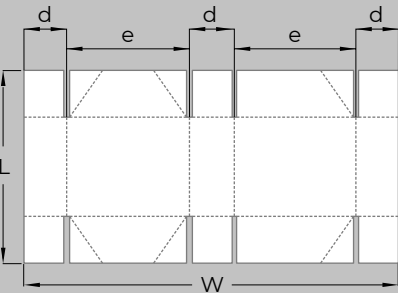
Wymiary uzależnione od wyposażenia i odpowiedniej konfiguracji maszyny

Opakowania czteropunktowe	Model Serto	145	165	185	200	210
	zakres wymiarów (mm)					
	min-max (szerokość W)	200-1450	200-1650	220-1650	220-1650	200-1650
	min-max (długość L)	130-1200	130-1200	130-1200	130-1400	130-1400
	min (szerokość uszka d)	25	25	25	25	25
	min (szerokość opakowania C)	100	100	100	130	130

Wymiary uzależnione od wyposażenia i odpowiedniej konfiguracji maszyny

Opakowania czteropunktowe z wiekiem	Model Serto	145	165	185	200	210
	zakres wymiarów (mm)					
	min-max (szerokość W)	260-1450	260-1650	260-1850	260-2000	260-2100
	min-max (długość L)	130-1200	130-1200	130-1200	130-1400	130-1400
	min (środek opakowania E)	25	25	25	25	25
	min (szerokość uszka)	100	100	100	130	130

Wymiary uzależnione od wyposażenia i odpowiedniej konfiguracji maszyny

Opakowania sześciopunktowe	Model Serto	145	165	185	200	210
	zakres wymiarów (mm)					
	min-max (szerokość W)	440-1450	440-1650	440-1850	440-2000	440-2100
	min-max (długość L)	180-1200	180-1200	180-1200	180-1400	180-1400
	min (środek opakowania e)	100	100	100	100	100
	min (szerokość uszka d)	25	25	25	25	25

Wymiary uzależnione od wyposażenia i odpowiedniej konfiguracji maszyny

Model Serto	145	165	185	200	210
Materiał					
Tektura LITA do	1200 g/m ³	1200 g/m ³	1200 g/m ³	1200 g/m ³	1200 g/m ³
Typ tektur	A,B,C,E,F,N,BE,BF,EF	A,B,C,E,F,N,BE,BF,EF	A,B,C,E,F,N,BE,BF,EF	A,B,C,E,F,N,BE,BF,EF	A,B,C,E,F,N,BE,BF,EF
Podstawowe dane techniczne					
Napięcie	400 V	400 V	400 V	400 V	400 V
Motor Power kW *	16-36	16-36	16-40	16-40	16-40
Długość maszyny *	16-26 m	16-26 m	16-26 m	16-26 m	16-26 m
Waga w t *	od 8 do 11	od 10 do 15	od 10 do 15	od 10 do 16	od 10 do 17
Prędkość maszyn stand	250 m/min	250 m/min	250m/min	250 m/min	250 m/min
Prędkość maszyn opcjonalnie	do 400 m/min	do 400 m/min	do 400 m/min	do 400 m/min	do 400 m/min

* parametry uzależnione od konfiguracji maszyny